

Decorative  
surface finishes  
for exterior  
applications



## PRODUKTINFORMATION

<b>PRODUKT</b>	<b>RENOLIT EXOFOL Profi-Lackstift</b>
<b>Artikelnummer:</b>	Z0008.0007.XXXXX – <b>RENOLIT EXOFOL Profi-Lackstift</b>
<b>Anwendungsbereich</b>	Farbanpassungen von Bauelementen aus PVC-U (insbesondere Fenster und Türen) Nur für den industriellen Gebrauch
<b>Farben</b>	Erhältlich in allen Farben, passend zum <b>RENOLIT EXOFOL</b> Lieferprogramm
<b>Lacksystem</b>	Lack auf Acrylatbasis
<b>Lösungsmittelbasis</b>	n-Butylacetat, Ethylacetat
<b>Stiftinhalt</b>	11 ml

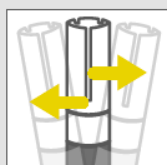
## RENOLIT EXOFOL Profi-Lackstift RENOLIT EXOFOL Professional Corner Pen



11 ml e

Deckender Lackstift für Bauelemente.  
*Covering lacquer pen for building components.*

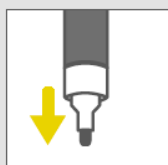
*Rely on it.*



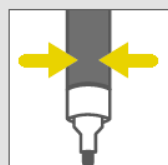
schütteln  
*shake*



entlüften  
*ventilate*



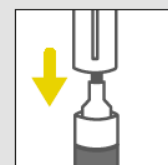
drücken  
*press*



bei Erstgebrauch  
quetschen | *for*  
*first use squeeze*



retuschieren  
*retouch*



verschließen  
*close*

Für Kinder unzugänglich aufbewahren. *Keep out of children's reach.*

Nur für den industriellen Gebrauch. *For industrial use only.*

Enthält: n-Butylacetat, Ethylacetat. *Contains: n-butyl acetate, ethyl acetate.*

RENOLIT SE | Horchheimer Str. 50 | 67547 Worms | Germany  
Phone: +49.6241.94031 - 13 | Fax: +49.6241.94031 - 60  
folienservice@renolit.com | www.renolit.com/exteriorsolutions



Gefahr  
*Danger*

Stand 10/2020

Market Unit Exterior Solutions  
exteriorsolutions@renolit.com  
www.renolit.com/exteriorsolutions  
www.renolit.com

RENOLIT SE  
Horchheimer Str. 50  
67547 Worms | Germany  
Phone: +49.6241.303.1040  
Fax: +49.6241.303.18.1139

RENOLIT Cramlington Limited  
Station Road  
Cramlington  
Northumberland, NE23 8AQ | United Kingdom  
Phone: +44.1670.718222  
Fax: +44.1670.590096



*Rely on it.*



## ALLGEMEINE PRODUKTINFORMATION

Anwendungshinweise	<p>Der zu bearbeitende Untergrund muss trocken, sauber und fettfrei sein. Vor Gebrauch des Stiftes Funktion und Farbe prüfen; Stift gut schütteln. Kappe abziehen, den Stift senkrecht nach oben halten und Spitze mit umgedrehter Kappe eindrücken (Entlüften). Um den Lack in die Spitze zu befördern, den Stift mit der Spitze nach unten halten und die Spitze leicht eindrücken. Beim Erstgebrauch gleichzeitig leicht quetschen. Sobald die Spitze vollständig mit Lack getränkt ist, kann der Stift benutzt werden. Durch leichten Druck auf die Spitze beim Retuschieren fließt permanent Lack in die Spitze nach. Um das Austrocknen des Stiftes zu verhindern sofort nach Gebrauch Kappe aufsetzen. Eventuell eingetrocknete Spitzen sind zu ersetzen. Der Materialverbrauch ist abhängig von der Saugfähigkeit des zu bearbeiteten Untergrundes.</p>
Lagerung	Bei kühler und trockener Lagerung ist der Stift, ab Produktionsdatum (siehe Aufdruck KW.JJ), 12 Monate gebrauchsfähig.
Sicherheitshinweis und Giftnotruf	Angaben zu Inhaltsstoffen, Entsorgung sowie Sicherheit und lokale Giftnotrufnummern finden Sie in den Sicherheitsdatenblättern unter <a href="http://go.renolit.com/lackstift-sdb">go.renolit.com/lackstift-sdb</a> Giftnotruf Berlin: +49 30 19 240
Wetterechtheit	ISO 4892-2 Verfahren A
Chemikalienbeständigkeit	<p>Unempfindlich gegen Wasser, reine aliphatische Kohlenwasserstoffe, schwache Alkohol-Wasser-Lösungen, Reinigungsmittel (nicht scheuernd). Nicht beständig gegen organische Lösungsmittel, organische Lösungsmittelmischungen und Zubereitungen, welche organische Lösungsmittel (z.B. Lackverdünner, Lackentferner, Polituren, Klebstoffe...) oder andere unbekannte, für Polymethylmethacrylat (PMMA) kritische, Substanzen enthalten, sowie starke Säuren und Laugen. Verträglichkeitstests sind immer erforderlich. Es ist zu beachten, dass die chemische Beständigkeit auch von Temperatur, Einwirkdauer, Konzentration und Aggregatzustand der Chemikalie abhängig ist.</p>
Pflegehinweis/Reinigung	<p>Es wird eine sachgemäße Reinigung mit Wasser und einem neutralen Reinigungsmittel, Seife oder Haushaltspülmittel (in unkonzentrierter Form) sowie einer weichen Bürste oder einem weichen Schwamm empfohlen. Eine weitere Pflege ist nicht notwendig. Scheuernde Reinigungsmittel und abrasive Schwämme oder Tücher dürfen nicht verwendet werden. Niemals die Oberfläche trocken oder mechanisch (z.B. rotierende Bürsten) bearbeiten. Verunreinigungen, die nicht durch natürliche Wettereinwirkung verursacht sind, sind unverzüglich zu entfernen. Aggressive oder in der Zusammensetzung unbekannte lösungsmittelhaltige Reiniger dürfen nicht verwendet werden. Der Einsatz lösungsmittelhaltiger Reiniger führt durch die Einwirkung der darin enthaltenen Lösungsmittel zu einer – möglicherweise auf den ersten Blick nicht erkennbaren – Beschädigung der Oberfläche. Dies gilt ebenfalls für Spiritus (Ethanol) in reiner Form.</p>

Für weitere Informationen kontaktieren Sie bitte **RENOLIT**.

Dieses technische Informationsblatt entspricht dem aktuellen Stand unserer Kenntnisse und soll unverbindlich informieren. Die enthaltenen Angaben entbinden den Verarbeiter unserer Produkte nicht von eigenen Überprüfungen und Tests, die die Übereinstimmung mit den entsprechenden nationalen Richtlinien für den jeweiligen Verwendungszweck sicherstellen müssen. Insbesondere ist es Sache des Abnehmers, zu prüfen, ob das erworbene Produkt für seinen Anwendungszweck geeignet ist.

**Der Empfänger dieser Information ist nicht berechtigt ohne schriftliche Zustimmung von RENOLIT den Inhalt oder Teile davon an Dritte weiterzugeben oder bekanntzumachen.**

Stand 10/2020